

Informační systémy

Správu všech informačních systémů (dále jen IS) na fakultě zajišťuje **Ústav informačních technologií** (dále jen UIT). Veškeré podstatné informace, které potřebujete vědět o informačním prostředí fakulty, naleznete na webu **UIT**.

Přihlášení do Informačních systému

Do IS se vždy přihlašujete **Systemem jednotného přihlášení (SJP)**. SJP umožňuje pohodlný přístup k ICT službám pomocí jednotných přihlašovacích údajů - uživatelé využívají své elektronické identity v centrálním celouniverzitním registru osob a nemusí si pamatovat velké množství uživatelských jmen a hesel.

Jedná se o: **Novell, STAG, Horde** (mail), **Public, E-learning, Tisk, ISKaM**.

Přihlašuji se jako:	Uživatelské jméno	Výchozí heslo
student	osobní číslo (o14xxxx)	x + rodné číslo

Do IS se vždy přihlašujete svým uživatelským jménem ve formátu o14xxxx (na začátku malé písmeno „o“) a heslem do SJP, které je na počátku nastaveno na x a vaše rodné číslo (např. x8201021234).

POZOR!!! Výchozí heslo si musí uživatel při prvním přihlášení změnit.

[Návod na změnu hesla](#)

Public

Přihlášením do systému získáváte přístup na síťový disk „**L**“, kde se nacházejí složky zaměstnanců a studentů. Každá z těchto složek obsahuje „**Public**“, kde vám vyučující mohou zveřejnit materiály a informace a přístup na disk „**K**“, který odkazuje na vaši složku na disku „**L**“. Na tento disk si můžete vkládat vlastní soubory (například pro tisk, aj.).



Pouze soubory uložené do složky „Public“ uvidí i ostatní uživatelé.

[Jak se dostanu ke složce Public přes web?](#)


IS/STAG

Jedná se o informační systém, který je využíván fakultou k administraci studijní agendy. **Zabezpečuje činnosti od přijímacího řízení až po vydání diplomu.** Studenti mohou využít aktivní (zadání osobního čísla + hesla) i pasivní (není požadováno heslo) přístup k IS/STAG. Pouze při aktivním přístupu je studentovi umožněno měnit data.

Přístup do IS/STAG naleznete na stránkách fakulty nebo na adrese stag.slu.cz.

[Jak na IS/STAG?](#)

Fakultní pošta (e-mail)

Každému z Vás je přidělena fakultní emailová schránka s Vaším osobním číslem (ve tvaru o13xxxx@opf.slu.cz), kterou je nutno využívat pro komunikaci v rámci studia. 


Přihlášení do školní schránky přes internet je možné na adrese: www.horde.opf.slu.cz.

V systému Horde kromě pošty, naleznete také **HelpDesk/Lístky, Kalendář, Poznámky, Úkoly a další.** HelpDesk je komplexní systém, který nabízí možnost položit dotaz či sdělit problém a dosáhnout jeho rychlého vyřešení díky vhodnému směrování dotazu. [Jak používat službu HelpDesk](#)

Systém Horde umožňuje nastavit si **přeposílání** školního mailu do Vaší soukromé schránky (například na seznamu, gmailu aj.) nebo použití externích klientů (například Outlook, Thunderbird aj.). Stále jste ovšem povinni komunikovat přes školní e-mail.

[Podrobné návody se systémem Horde.](#)

Tiskový systém, Kopírování, Scenování

Tiskový systém, který je založen na systému SafeQ firmy Ysoft přináší studentům rychlý, barevný a  přehlednější tisk. Na stránce tisk.opf.slu.cz naleznete webové rozhraní tiskového systému. Na této stránce uvidíte Vaše **veškeré tiskové úlohy**, které prošly přes systém. Je tedy možné zde zjistit, **co bylo vytištěno a kolik tisk stál.**

Přihlášení probíhá pomocí hesla [Systémem jednotného přihlášení \(SJP\)](#).


[Jak funguje tisk na SU OPF a kolik tisk stojí najdete na stránkách UIT.](#)

Intranet

Interní webová stránka, kde naleznete v záložce Studium nezbytné formuláře ke studiu (např. odborná praxe, žádosti, apod.). Také zde **získáte informace ke státnicím, odborné praxi, platné vnitřní normy a mnoho dalších důležitých informací ke studiu.**

Přístup na Intranet naleznete na [webové stránce fakulty](#).

Informační systém ISKaM


Tento informační systém slouží pro **správu kolejí a menz** a studenti zde mají možnost vidět celou  agendu týkající se kolejí a menz. ISKaM funguje na principu „clearingu“, tj. = student si vloží, pod jedním variabilním symbolem, peněžitý obnos do systému. Z této vložené částky se studentovi automaticky odečte platba za koleje, dále z ní může čerpat při placení v menze.

Přístup k systému naleznete na webové stránce fakulty pod záložkou studenti – koleje a menzy nebo přímo na webové stránce www.iskam.opf.slu.cz.

Do systému se student přihlásí prostřednictvím uživatelského jména a hesla do [SJP](#).

[Jak ISKaM funguje se dozvíte zde.](#)

Management pohybových aktivit

Management pohybových aktivit ve zkratce MPA je informační systém katedry cestovního ruchu a  volnočasových aktivit. V tomto systému si můžete **vybrat ze široké nabídky sportovních, pohybových a turistických aktivit**, a to nejen v rámci volitelných předmětů (V) ohodnocených kredity, ale také z velkého množství dalších aktivit nabízených veřejnosti.

Přístup do systému naleznete na: www.mpa.opf.slu.cz.

Registrovat i přihlásit se je možno pod Vaším uživatelským jménem a heslem, které máte nastaveno do systému [SJP](#). Po registraci se Vám v době zápisu zobrazí nabídka předmětů pro daný semestr včetně rozvrhu, anotací a informací o výuce. \\V záložce „můj profil“ si můžete zobrazit nabídku všech ostatních pohybových aktivit.

From:

<https://manualy.opf.slu.cz/> - **Manuály OPF**

Permanent link:

<https://manualy.opf.slu.cz/informacnisystemy>

Last update: **2017/11/09 13:42**

